

# INNENAUSBAU



Trend in Sicht ...

**“Holz bietet mehr als Sie denken”**



## Lassen Sie sich inspirieren ...

Solch behagliches Flair und Vertrauen in ein Domizil aus gewachsenem Material ist durch keinen anderen Werkstoff zu erzielen. Dabei verträgt sich Holz ausgezeichnet mit allen anderen Materialien wie Stein, Stahl und Glas. Durch seine schlichte, unaufdringliche Profilierung schenkt es Ihrer Kreativität nicht nur neuen Raum, sondern regt zur Gestaltung geradezu an.

### INHALTSVERZEICHNIS

#### Produkte:

Oceanic	4
Oceanic XL	5
Antarctic	6
Norcapp	8
Thermo	11
Coffee & Cream	12
Rundprofil	14
Faseprofil	16

#### Technische Informationen:

Montage und Verlegehinweise	19
Standard Lieferformen	21
MOCO Holz-Wachslasur	24



Frische Brise ...



## Für Ihren Urlaub zu Hause ...

Holz-Wachslasur



intensiv transparent-weiß (BRILLANT WACHSLASUR)



gelb (PERFECT FIN color)



blau (PERFECT FIN color)



terracotta (PERFECT FIN color)



mint (PERFECT FIN color)



grau (PERFECT FIN color)

Oceanic - sind Vollholzprofile aus nordischer Fichte, mit feingesägter Oberfläche und einer transparent-farbigen Behandlung. Eine unregelmäßige, leicht verwaschene Optik trägt zu seinem mediterranen Charakter bei. Die angebotenen transparenten Farbtöne strahlen eine süd-ländische Leichtigkeit aus.

Zwischen den Längsseiten der Profile entsteht eine 3 mm breite U-Fuge, die Ihrer Wand bzw. Decke eine klare Linienführung gibt und sowohl zu klassischem als auch modernem Wohnstil passt.

Die Profile Oceanic liegen im Trend und werden überall eingesetzt.

Oceanic - Vollholzprofile sind ringsum mit Nut und Feder versehen, wodurch eine besonders einfache Verarbeitung gewährleistet ist.

Bei Renovierung können schnell unansehnliche Tapeten oder Farbschichten verdeckt werden und der Raum erhält neue Frische.



Von oben nach unten:

14 x 146 mm

intensiv transparent-weiß und blau

gelb

grau



## Genießen Sie die Weite ...

Die Profile Oceanic XL sind die breitesten Wandverkleidungen aus der MOCO Produktpalette. Diese Profile sind dem Loftstil angepasst, der die organischen Materialien betont.

In Kombination mit Glas oder Metall bieten sich Ihnen viele Variationsmöglichkeiten.

Da dieses Profil etwas dicker ist, wird es zum Beispiel besonders gern zur Einrichtung von Dachgeschossen verwendet.



Holz-Wachslasur




intensiv transparent-weiß (BRILLANT WACHSLASUR)



intensiv transparent-weiß | 21 x 146 / 196 mm



Der raue Charme  
des Südpols ...



## Reine Verführung ...



Aus der Mode ist er nicht mehr wegzudenken, jetzt hält er auch Einzug in die Inneneinrichtung: der Vintage-Look setzt bewusst auf Materialien, die aussehen, als seien sie schon lange in Benutzung und dabei in Würde gealtert. Geeignet dafür sind nur natürliche Materialien - prädestiniert dafür ist deshalb Holz.

Die Wandprofile "Antarctic" etwa vermitteln diesen Eindruck, als seien ihre Oberflächen **unter den rauen Winden des Südpols zu natürlicher Schönheit gereift**. Damit zaubern die Vollholzprofile sowohl im heimischen Wohnzimmer als auch zum Beispiel als Hintergrund bei einer Warenpräsentation in einer Boutique eine unverwechselbare und inspirierende Atmosphäre.

**Besonderheit:** Auf ca. 12 % Holzfeuchte technisch nachgetrocknet.



gletscherblau, nordlichtgrün, eisbergweiß



nordlichtgrün, gletscherblau, eisbergweiß



eisbergweiß, gletscherblau



mondlicht | 14 x 146 mm



eisbergweiß, nordlichtgrün, gletscherblau | 14 x 146 mm

Beizoptik



eisbergweiß



mondlicht



gletscherblau



nordlichtgrün



südpolgrau



Dieses Profil lässt Sie nicht in der Kälte stehen ...



## Gigantisches Ambiente ...



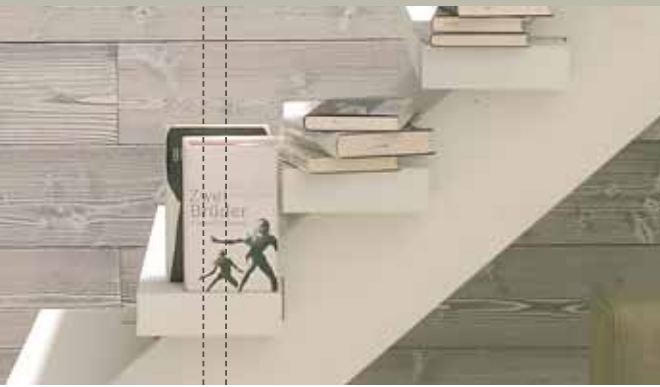
polargrau | 21 x 196 mm

Die Profile Norcapp bringen Ihnen die Tundra nach Hause und bestechen durch ihre authentische Weite und Schönheit. Die Farbtöne verwandeln die Kälte der nördlichen Hemisphäre verwegend in die Wärme dieser bewaldeten Steppen und verleihen so Ihrem Interieur eine charmante subarktische Note.

Dieses breite Profil mit aufgebürsteter und strukturierter Oberfläche kann sowohl horizontal als auch vertikal zügig verlegt werden, und Sie erhalten ein minimalistisches, sehr zeitgenössisches Ergebnis.

### Produktvorteil:

Etwa 12 % vorgetrocknet.



polargrau | 21 x 196 mm



Von oben nach unten:

eisbergweiß

tundrabraun

polargrau

Beizoptik



eisbergweiß



polargrau



fjordgrau



taigabraun



tundrabraun

**“Nur aus nachhaltig  
bewirtschafteten Wäldern ...”**



## Wärme, die unter die Haut geht ...



Die unbearbeitete, organische Wandverkleidung ist wieder da. Sie kommt dem Holz in seiner natürlichen Form am nächsten und besticht durch **einen feinen Stil, der durch die breiten thermo-behandelten Profilbretter erzielt wird.**

Mit aufgebürsteter oder gehackter Oberfläche lieferbar ist diese Wandverkleidung noch authentischer. Ihr ganzer Reiz liegt in den kleinen Unvollkommenheiten.



thermo-behandelt | 21 x 196 mm



Nordische Fichte  
thermo-behandelt



Bis heute mischten Sie nur Kaffee mit Milch nach Ihrem Geschmack ...



## ... jetzt werden Sie mit gleichem Genuss Ihre Wohnräume gestalten.

Einrichten und Gestalten des persönlichen Umfelds steht für immer mehr Menschen im Fokus. Dabei dient uns die Natur als Inspiration.

Das Raumambiente steht im Mittelpunkt und nicht nur die Farbe des Sofas.

Deshalb bietet Ihnen MOCO mit seiner neuen Serie "COFFEE & CREAM" die Möglichkeit, Wand und Decke entsprechend zu gestalten. Durch die Farbtöne und die Möglichkeit der Kombination mit anderen Materialien können Sie Ihrer Kreativität freien Lauf lassen.

Vollholzprofile in drei Breiten und in den Farben kaffeebraun oder transparent-weiß, also "COFFEE & CREAM",

lassen sich beliebig miteinander mischen - frei nach dem Motto:

"Wie trinken Sie ihren Kaffee?": Schwarz, mit Sahne, Zucker oder Milch.

Mit dem Spiel von hell und dunkel haben Sie die Möglichkeiten, Akzente zu setzen, indem Sie bestimmte Flächen durch die kaffeebraunen Profile hervorheben oder durch die transparent-weißen zurücknehmen. Durch die Mischung beider Farbtöne ergeben sich auch unterschiedliche Perspektiven im Raum. Alternativ kann man die drei Breiten innerhalb eines Farbtones kombinieren, um eine interessante Struktur mit der 3 mm breiten U-Fuge zu erzielen.





cream | 14 x 121 / 146



Die Möglichkeiten sind vielfältig. Räume wirken höher und schmaler bei senkrechter Verlegung bzw. breiter und niedriger bei waagrechter Verlegung. Dunkle Farbtöne verkleinern optisch den Raum, wobei helle

Farbtöne den Raum größer erscheinen lassen. Bei der Planung sollte man die Wirkung des Lichtes berücksichtigen. Dies ist ein entscheidendes Kriterium für die Wahl „coffee“ oder „cream“.



cream | 14 x 96 / 121 / 146 mm

Holz-Wachslasur



kaffeebraun - coffee  
(PERFECT FIN color)



cream -  
transparent-weiß  
(NOBLESSE WACHSLASUR)



Seidenglanz ...



## Neuer Glanz in Ihren Räumen ...



Glanzlasur



farblos  
(ROYAL)



honig  
(ROYAL)



eiche  
(ROYAL)



mahagoni  
(ROYAL)



nussbaum  
(ROYAL)



walnuss  
(ROYAL)

Fast königlich präsentiert sich das Rundprofil mit Glanzlasur - Brauntöne in ganz neuen Facetten. Durch spezielle Grundierung entsteht ein angenehmer

Seidenglanz auf den hochwertigen, gehobelten Profilhölzern. Die Glanzlasur-Optik ist auch in Küche und Bad ein willkommenes Gestaltungselement.



mahagoni | 14 x 121 mm



farblos | 14 x 121 mm

## Ein Profil ohne Komplexe ...

Das Rundprofil ist mit seinen großzügigen, gut betonten Kurven besonders angenehm für das Auge und für Berührungen.

Seine skulpturalen, gut proportionierten Rundungen machen es unbestritten zum Lieblingsprofil der Genussmenschen.

Das etwas stärkere Profil wird besonders gern zur Gestaltung von Dachgeschossen mit Aufdachdämmung verwendet.



Holz-Wachslasur



farblos  
(PERFECT FIN)



transparent-weiß  
(NOBLESSE WACHSLASUR)



farblos | 19 x 146 mm



Holz-Wachslasur



intensiv  
transparent-weiß  
(BRILLANT WACHSLASUR)



transparent-weiß  
(NOBLESSE WACHSLASUR)



farblos  
(EDEL-Wachslasur)



sand  
(PERFECT FIN color)



apricot  
(PERFECT FIN color)



gelb  
(PERFECT FIN color)



mint  
(PERFECT FIN color)



hellblau  
(PERFECT FIN color)

## Mehr **Pepp** ... für Ihr individuelles zu Hause

Farben untereinander kombinieren und mit den Verlegungsmöglichkeiten spielen, **so können Sie Ihrem Lebensraum eine persönliche Note geben.**

Dank seiner Flächenwirkung und der gewachsten Oberfläche passt sich das Faseprofil jeglichem Wohnstil an.

### **Besonderheit:**

Faseprofil 14 mm sind auf max. 14 % Holzfeuchte technisch nachgetrocknet.



Von oben nach unten:

14 x 121 mm

mint

apricot

gelb und transparent-weiß



## Weite Räume ...

Die etwas dickere Variante des Faseprofils wird zum Beispiel besonders gern zur Einrichtung von Dachgeschossen verwendet.

Faseprofile mit 19 mm Stärke werden häufig im Dachausbau und als Untersichtschalung im Außenbereich verwendet.



Holz-Wachslasur



farblos  
(EDEL-Wachslasur)



intensiv  
transparent-weiß  
(BRILLANT WACHSLASUR)



farblos | 19 x 146 mm

**“... angenehmes Raumklima”**



## Oberflächenvergütung

Werkseitig vergütete Profile müssen nicht mühsam von Hand gestrichen, sondern können nach der Akklimatisierung sofort verlegt werden. So sparen Sie Zeit und Ihre Räume bleiben frei von Farbflecken. Beim maschinellen Farbauftrag erhalten die Profile eine Oberflächenqualität, die durch Streichen mit dem Pinsel nicht erreicht werden kann.

Staub und leichte Verschmutzungen lassen sich besonders von farblos oder farbig behandelten Profilen mit milden, haushaltsüblichen Mitteln problemlos entfernen.

Die Holz-Wachslasur sorgt für eine helle, freundliche Raumatmosphäre. Sie lässt die Struktur des Holzes durchscheinen und erhält so den warmen Charakter des Naturproduktes.

Die Glanzlasur verleiht den Profilen einen königlichen Seidenglanz und betont die natürliche Holzmaserung.

## Montage und Verlegehinweise

Vollholzprofile lassen sich mit etwas handwerklichem Geschick von Jedermann montieren. Im Gegensatz zu anderen Materialien kommt bei Vollholzprofilen beim Sägen, Bohren, Feilen und Schleifen immer das volle Holz zum Vorschein.

Vor der Montage sollten die Vollholzprofile als Stapel ohne Folie mehrere Tage in dem Raum lagern, in welchem sie verlegt werden, damit sie sich akklimatisieren können. Der Raum muss trocken und frei von Baufeuchte sein. Um ein Verwinden der Profile zu vermeiden, sollten sie an den Enden und in der Mitte mit

Kreppband zusammengebunden werden. Vor der Verlegung können die Vollholzprofile nach Maserung und Farbe zusammengestellt werden. Unbehandelte Vollholzprofile müssen - wenn gewünscht - vor der Montage allseitig gestrichen werden, weil sonst durch das Schwinden der Profilhölzer unbehandelte Streifen an Decke und Wand erscheinen können.

Nebstehende Verlegehinweise wurden aufgrund langjähriger Erfahrungen zusammengestellt. Rechtliche Ansprüche können daraus nicht abgeleitet werden.



**Hinweis:** MOCO Holz-Wachslasur ist auch in Dosen erhältlich. Weitere Informationen auf der Rückseite des Prospektes und unter [www.moco.de](http://www.moco.de)



Zur Befestigung der Vollholzprofile werden Latten als Unterkonstruktion an die Decke gedübelt. Eventuelle Unebenheiten sind mit Keilen auszugleichen. Der Abstand zwischen den Latten darf maximal 50-60 cm betragen!



In Feuchträumen muss so hinterlüftet werden, dass die Luftbewegung in zwei Richtungen erfolgen kann. Dies wird durch eine Konterlattung erreicht, die rechtwinklig auf die erste Lattung geschraubt wird. Bitte beachten Sie, dass sich durch die



Konterlattung die Verlegerichtung der Vollholzprofile ändert. Das erste Vollholzprofil wird mit dünnen Stahlstiften auf der Unterkonstruktion befestigt (Feder zur Wandseite). Auf genaue Ausrichtung achten!



Das folgende Profilholz mit der Feder in die Nut des ersten schieben. Gleichmäßiges Anklopfen (mit Brettabschnitt) über die gesamte Länge sorgt für parallel verlaufende Profile. Das zweite und alle folgenden Vollholzprofile werden mit Profilklammern an der Unterkonstruktion befestigt.



Für den Deckenabschluss die Vollholzprofile so ablängen, dass 10-15 mm Abstand zur Wand bleiben. Der Übergang zur Wand kann mit einer Abschlussleiste gestaltet werden.

● = lieferbar  
○ = auf Anfrage



	Holzart	Stärke in mm	Profilbreite in mm	Deckbreite in mm	gehobelt	feingesägt	strukturiert	gehackt	Beizoptik	Holz-Wachslasur*	Glanzlaser**	endlos	Länge in m
Oceanic	Nordische Fichte	14	146	132	●							●	2,65
	Nordische Fichte	14	146	132	●					○		●	2,65
Oceanic XL	Nordische Fichte	21	146	132	●							●	2,70 / 4,80
		21	146	132	●					●		●	2,70 / 4,80
		21	196	182	●							●	2,70 / 4,80
		21	196	182	●					●		●	2,70 / 4,80
Antarctic	Nordische Fichte	14	146	132			●	●				●	2,50
Norcapp	Nordische Fichte	21	196	182			●	●				●	2,70
Thermo	Nordische Fichte	21	146	136			●					●	4,20 - 5,40
	thermo-behandelt	21	171	161			●					●	4,20 - 5,40
		21	171	161				●				●	4,50
		21	196	186			●					●	4,20 - 5,40
		21	196	186				●				●	4,50
		21	246	236			●					●	4,20 - 5,40
		21	246	236				●				●	4,20 - 4,80
Coffee & Cream	Nordische Fichte	14	96	82	●					○		●	2,35
		14	121	107	●					○		●	2,35
		14	146	132	●					○		●	2,35
Rundprofil	Nordische Fichte	14	121	111	●								2,10 - 5,70
		14	121	111	●					○			2,10 - 5,70
		14	121	111	●						○		3,00 - 5,70
		14	146	136	●								3,00 - 5,40
		14	146	136	●					●			3,00 - 5,40
		19	121	111	●					○			3,00 - 5,40
		19	146	136	●								2,10 - 5,70
		19	146	136	●					○			2,10 - 5,70
		19	146	136	●						○		2,10 - 5,70
		19	146	136	●							○	2,10 - 5,70
Hemlock		12,5	94	84	●								2,13 - 6,10
		14	94	84	●								2,13 - 6,10
Red Cedar		12,5	94	84	●								2,13 - 6,10
Faseprofil	Nordische Fichte	14	121	111	●							●	1,46 / 2,36
	Nordische Kiefer	14	121	111	●				●			●	1,46 / 2,36
Faseprofil	Nordische Fichte	12,5	96	88	●								3,00 - 6,00
		14	121	111	●								3,00 - 5,70
		14	146	136	●					○			3,00 - 5,70
		14	146	136	●						○		3,00 - 5,70
		14	146	136	●					○	○		3,00 - 5,70
		19	121	111	●							●	1,46 / 2,36
		19	121	111	●								3,00 - 5,70
		19	146	136	●					○			3,00 - 5,70
		19	146	136	●							○	3,00 - 5,70
		19	146	136	●						○		3,00 - 5,70
		19	171	161	●								3,00 - 6,00
		28	146	136	●								3,00 - 5,40
	28	171	161	●								3,00 - 5,40	

\*Holz-Wachslasur beinhaltet EDEL-Wachslasur, PERFECT FIN color, NOBLESSE-Wachslasur und BRILLANT-Wachslasur.

\*\*Glanzlaser beinhaltet ROYAL.

# Standard Lieferformen - Wand und Decke



- = lieferbar
- = auf Anfrage



## Konstruktionsholz



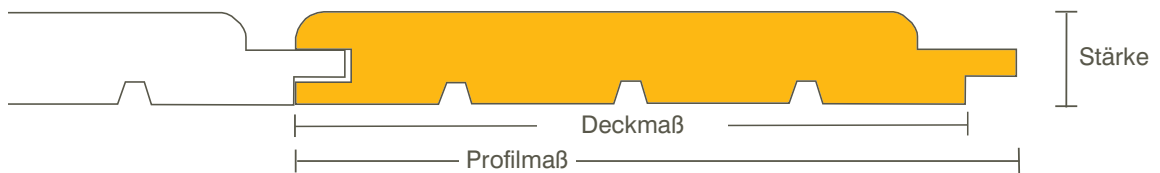
Rahmen

Holzart	Stärke in mm	Profilbreite in mm	Deckbreite in mm	gehobelt	feingesägt	strukturiert	gehackt	Belzoptik	Holz-Wachslasur*	Glanzlasur**	endlos	Länge in m
Nordische Fichte	15	121	113	●								3,00 - 6,00
	16	121	113	●								3,30 - 5,40
Nordische Fichte	12,5	96	88	●								3,00 - 5,10
	19	96	88	●								3,00 - 5,10
Nordische Fichte	14	146	136					●				3,30 / 4,50 / 5,10
Nordische Fichte	14	146	136						●			3,30 / 4,50 / 5,10
Nordische Kiefer	14	146	136					●				3,30 / 4,50 / 5,10
Nordische Kiefer	14	146	136						●			3,30 / 4,50 / 5,10

Nordische Fichte	19	146	136	●								3,90 / 4,50 / 5,10 / 6,00
	26	146	136	●								3,90 / 4,50 / 5,10 / 6,00
Nordische Fichte	18	118/142 / 190		●								3,00 - 5,40
	21	142/167 / 190/215		●								3,00 - 5,40
Sibirische Lärche	21	140/190		●								4,00 / 5,10
Nordische Fichte	27	58/90		●								2,70 / 4,80
	38	38/58		●								2,70 / 4,80
	40	90		●								2,70 / 4,80
	45	45/70		●								2,70 / 4,80
	58	58/90		●								2,70 / 4,80

\*Holz-Wachslasur beinhaltet EDEL-Wachslasur, PERFECT FIN color, NOBLESSE-Wachslasur und BRILLANT-Wachslasur.

\*\*Glanzlasur beinhaltet ROYAL.



**Nordische Fichte**  
Helles, deutlich strukturiertes Holz. Im Innenbereich vielfältiger Einsatz. Feinjähig; mit meist fest verwachsenen feinen Ästen.



**Nordische Kiefer**  
Gelblich-weißes bis rötlich-braunes Holz. Vielfältige Verwendungsmöglichkeiten im Innenausbau. Ergibt ein schönes Farb- und Strukturbild.



**Red Cedar**  
Farblich variierendes, nordamerikanisches Nadelholz, hell-gelbliche bis meist dunkle Brauntöne, annähernd astfrei. Sehr aromatisch duftend, keine Harzgallen.



**Hemlock**  
hellfarbiges, feinjähiges, nordamerikanisches Nadelholz, elegant und schlicht, annähernd astfrei, typisch sind kleine Mineralstreifen und Rindeneinschlüsse, keine Harzgallen.

**“Nut + Feder  
= kinderleichte Renovierung!”**

**MOCO HOLZ-WACHSLASUR  
für innen, farblos oder farbig-transparent**

**MOCO HOLZ-WACHSLASUR** ist ein lasierender Holzanzstrich auf Wasserbasis, der dem Holz ein natürliches und frisches Aussehen verleiht. Farblos oder in transparenten Farbtönen.



Die Lasuren wurden vom Bundesumweltamt geprüft und von RAL mit dem Blauen Engel ausgezeichnet.

Farbtöne: farblos und 12 Farbtöne  
Gebindegrößen: 0,75 l, 2,5 l, 25 kg.

Ihr **MOCO** Holzfachhändler